

COMITÉ PROTOS HAÏTI

Rapport annuel 2009



Mars 2009

Table des matières

Introduction	3
I. Projets	4
1.1 Projets soumis et en préparation	4
1.2 Projets en cours d'exécution ou terminés	5
II. Activités associatives	12
III. Personnel, administration	13
IV. Membres	13
V. Bilan	15

SIGLES

AG	Assemblée Générale	FAO	Food and Agriculture Organization
APKVAL	Assoc. des Planteurs de Café de Vallières	FIDA	Fonds Int de Développement Agricole
ASBL	Association Sans But Lucratif	GIRE	Gestion Intégrée des Ressources en Eau
AVSF	Agronomes & Vétérinaires Sans Frontières	ICCO	Organisation inter-églises pour la coopération au développement (Hollande)
BE	Bureau Exécutif	IS	Ingénierie Sociale
BM	Banque Mondiale	MARNDR	Ministère de l'Agriculture, des Ressources Naturelles & du Développement Rural
BV	Bassin Versant	MO	Maître d'Ouvrage
CAEP	Comité d'Alimentation en EP	MTPTC	Ministère des TP et des Télécommunications
CASEC	Conseil d'Admin. de la Section Communale	NE	Nord-est
CdD	Conseil de Direction	OPS	Opérateur Prestataire de Service
CLG	Comité Local de Gestion	OREPA	Organisme Régional d'EPA
CLIO	Cadre de Liaison Inter-ONG	PA	Plan d'Action
COGEPAC	Comité de gestion de l'EPA à Camp-Perrin	PICCOH	Partenaires de ICCO en Haïti
CPH	Comité PROTOS Haïti	PIF	Plant Issue Fragment
DINEPA	Direction Nationale de l'EPA	RI	Règlements Internes
DGCD	Direction Générale de la Coopération au Développement	SAEP	Système d'Alimentation en EP
EP	Eau Potable	SNEP	Service National d'EP
EPA	Eau Potable & Assainissement	SI	Système d'Irrigation
EPAR	Eau Potable & Assainissement en milieu Rural	TdR	Termes de Référence
FED	Fonds Européen de Développement	UE/ SecAI	Union Européenne/ Sécurité Alimentaire

Photos CPH. Couverture : système d'irrigation de Maître Pierre (Saut d'Eau)

COMITÉ PROTOS HAÏTI

Introduction

Le Comité PROTOS Haïti est une organisation non gouvernementale haïtienne reconnue le 23 juillet 2003.

Le CPH est surtout connu en Haïti pour ses réalisations dans le secteur de l'eau potable en milieu rural. Depuis 1982, trente-sept systèmes dans sept départements ont été construits ou réhabilités au bénéfice de 262,900 usagers.

Le CPH est également très actif dans le secteur agricole et appuie des projets d'irrigation et de renforcement de filières agricoles dans les départements du Sud, du Centre et du Nord-est.

La loi sur les Collectivités Territoriales n'a pas été votée en 2009. Sans un transfert minimal de compétences et de moyens, les CASEC et les mairies ne pourront pas jouer leur rôle central en matière de développement local.

Le Gouvernement n'a toujours pas soumis au Parlement de loi-cadre sur les associations et de loi sur l'irrigation (avec le transfert de gestion des SI). Ces cadres légaux sont pourtant indispensables pour accompagner les investissements publics et privés qui sont actuellement réalisés dans le secteur de l'irrigation.

Le rapport annuel 2009 du CPH couvre la période allant du 1^{er} octobre 2008 au 30 septembre 2009. Il fait une synthèse des activités du CPH sur les plans : opérationnel, associatif, administratif, institutionnel et financier.


I. Projets

1.1 *Projets soumis et en préparation*



Projet		Partenaires	Département	Type	Bailleur	Budget (K€)	Etat
Projet/offre soumis							
1	Urgence post-cyclones	Protos	Centre	EP	DGCD	57	A
2	ICCO Phase 2	Protos	Sud	EPA	ICCO	74	A
3	Filières NE Phase 2 addendum	-	Nord-est	Filières agri.	CORDAID	30	A
4	Filières NE Phase 3	-	Nord-est	Filières agri.	CORDAID	316	A
5	EPAR-Sud (Avenant n.2)	LGL/Lavalin	Sud	EP	BM/DINEPA	60	A
6	OPS NE pour PPI 2	AVSF	Nord-est	Irrigation	FIDA/MARNDR	110	A
7	Filières mangue/avocat à Saut d'Eau	Concern/AVSF	Centre	Filières agri.	UE/SecAI	1,875	EA
Projets à l'étude							
	Aménagement Rivière Marion	-	Nord-est	BV	FAO		

A : Approuvé ; R : Refusé ; EA : En Attente

1.2 Projets en cours d'exécution ou terminés



FICHE SIGNALÉTIQUE PROJET	MONTANT (EUR)	DUREE (mois)	AVANCEMENT			RESULTATS								
			Mois	Dépenses	%	Prévus	Atteints	Commentaires						
<p>1</p> <p>Nom : Amélioration du niveau de vie de 800 producteurs de Vallières et de Mombin Crochu</p> <p>Localisation : Dpt du Nord-est, communes de Vallières et de Mombin Crochu</p> <p>Bénéficiaires : 820 personnes</p> <p>Objectif : Amélioration du niveau de vie des producteurs</p>						<p>Intensification production :</p> <p>1. 500 parcelles de café régénérées</p> <p>2. 85,000 plantules de café produites & transplantées</p> <p>3. 200 parcelles traitées contre le scolyte</p> <p>4. 200 producteurs utilisent des fertilisants</p>	<p>1. 63%</p> <p>2.1 63%</p> <p>2.2 54%</p> <p>3. 164%</p> <p>4. 135%</p>	<p>Source :</p> <p>- Rapports A1, A2, A3</p> <p>- Rapport évaluation</p> <p>2.1 produites : 53,800</p> <p>2.2 transplant. : 46,014</p> <p>3.1 985 product. formés dont 40% de femmes</p> <p>3.2 1867 pièges posés.</p> <p>3.3 Le taux de scolytes passe de 75 à 10%.</p> <p>4. 25% de femmes</p>						
						<p>5. 400 producteurs de chou produisent 37,500 têtes/ha</p> <p>6. 1 ha de terre emblavée en poireau et piment (parcelles de démonstration).</p>	<p>5. 61%</p> <p>6. 150%</p>	<p>5. 25% en A2 et 20,000 têtes/ha à cause des intempéries (oct.07)</p>						
						<p>7. 2,000 manguiers entretenus</p> <p>8. 5,000 manguiers greffés</p> <p>9. 100 producteurs améliorent la fertilité du sol. 2,500 arbres forestiers sont produits.</p>	<p>7. 150%</p> <p>8. 60%</p> <p>9.1 25%</p> <p>9.2 418%</p>	<p>8. 51% de réussite.</p>						
						<p>Financement : CORDAID</p>	310,002			310,002	100%	<p>Renforcement organisationnel :</p> <p>1. APKVAL est restructurée et comprend 150 membres en +</p> <p>2. Les femmes participent dans la gestion de l'association.</p>	<p>1. 50%</p> <p>2.1 0%</p> <p>2.2 130%</p> <p>2.3 0%</p>	<p>2. Associations planteurs</p> <p>2.1 Café : APKVAL</p> <p>2.2 Légumes : OAPS, AIPM, APBL</p> <p>2.3 Mangues : APPMC</p>
						<p>Date démarrage : 1^{er} janvier 2006</p>		36	36		100%	<p><i>Selon l'évaluateur :</i> « Les choix stratégiques réalisés étaient des plus judicieux car ils ont permis de cerner les problèmes sous différents angles : renforcement des capacités, production et commercialisation. La grande majorité des activités du projet sont exécutées en partenariat avec des associations de la zone et ce sur les trois filières. Cette stratégie a permis une meilleure intégration et participation des bénéficiaires aux différentes activités du projet. »</p>		
						<p>Evaluation : Novembre 2008</p>								



RAPPORT ANNUEL 2009

FICHE SIGNALÉTIQUE PROJET		MONTANT (EUR)	DUREE (mois)	AVANCEMENT			RESULTATS				
				Mois	Dépenses	%	Prévus	Atteints	Commentaires		
2 Nom : Addendum au projet : « Amélioration du niveau de vie de 800 producteurs de Vallières et de Mombin Crochu (Phase 2) » Localisation : Dpt du Nord-est, communes de Vallières et de Mombin Crochu Bénéficiaires : 1,100 personnes Objectif : Préparer la phase 3 en : <ul style="list-style-type: none"> • Augmentant la production en qualité et en quantité ; • Etablissant une ligne de base des producteurs partenaires ; • Facilitant la commercialisation des denrées. 		30,000	2	2	25,010	83.3%	1.1- 200 producteurs ont leur parcelle traitée contre le scolyte avec un taux d'infestation < 5% 1.2- Le périmètre de Pont-Sable est irrigué 1.3- Réintroduction de l'engrais de formule 10-10-20 ou 20-20-10 pour fertiliser les sols 2.- Enquête S-E et ligne de base des producteurs 3.- Les associations de producteurs sont actives en matière de plaidoyer auprès des autorités locales	1.1 150% 1.2 50% 1.3 100% 2. 100% 3. 15%	Sources : - Doc projet - Rapport de suivi - Rapport SI Pont-Sable 1.2 La pompe WACKER Ø3" de l'association OAPS ne convient pas pour relever l'eau jusqu'aux bassins de distribution. (Δh=25m ; D=136 m.) 2000 ml de canaux en terre battue sont construits pour irriguer l'eau dans les parcelles 2. L'enquête S-E a été finalisée assez tard.		
										Financement : CORDAID	
										Date de démarrage : 1 ^{er} janv. 09	
										Germoir	
3 Nom : Projet d'appui à l'augmentation des revenus dans la commune de Saut d'Eau Localisation : Dpt du Centre, commune de Saut d'Eau Bénéficiaires : 6,000 personnes Objectif : Augmentation durable des revenus par l'intensification de l'agriculture et l'accès aux marchés		235,809	24	21	171,125	72.6%	Formations : 1.1 Production PIF (banane) 1.2 Conduites banane, mais, haricot et canne à sucre 1.3 Maraîchage 1.4 Compostage 1.5 Gestion de conflit 1.6 Gestion réseau, GSE 1.7 Gestion financière Autres : 2.1 Parcelles de démo (30) 2.2 Germoir pour banane 2.3 Visites de conseil/ planif. 2.4 Visites d'échange (PIF, SI) 2.5 Atelier risques et désastre 2.6 Accompagnement AI	1.1 100% 1.2 100% 1.3 130% 1.4 100% 1.5 200% 1.6 100% 1.7 100% 2.1 100% 2.2 100% 2.3 - 2.4 100% 2.5 125% 2.6 50%	Source : Rapport final décembre 2009 Le projet a démarré le 7 avril 08 sur le terrain. Pour diverses raisons dont le passage des 3 cyclones en août, la première année s'est résumée à quatre mois d'activités. L'année 09 a donc été chargée en activités.		
										Financement*: UE/SecAI - Concern	
										Date démarrage : 1 ^{er} janvier 2008	
										Murs secs	

* Part CPH seulement

RAPPORT ANNUEL 2009

FICHE SIGNALÉTIQUE PROJET		MONTANT (EUR)	DUREE (mois)	AVANCEMENT			RESULTATS			
				Mois	Dépenses	%	Prévus A1	Atteints	Commentaires	
4	Nom : Amélioration du niveau de vie des producteurs et productrices. Vallières et Mombin Crochu						PRODUCTION			
	<u>Localisation</u> : Dpt du Nord-est						Café : 1.1- 10 ha de 100 caféiculteurs sont plantés en Typica Arabica 1.2- 50 caféiculteurs (APKVAL) changent de comportement et régénèrent 11 ha de terres plantées en café. 1.3- 33 ha de 150 caféiculteurs (APKVAL) sont traités contre le scolyte.	1.1	50%	Sources : - Document de projet - Rapport de suivi du mois de septembre 09 - Rapport de dépenses
	<u>Bénéficiaires</u> : 1,100 personnes Café : APKVAL (400) Mangue : APPMC (400) Légumes : OAPS (150) ; AIPM (120) ; APBL (30)						1.2	2%		
	<u>Objectif</u> : Amélioration du niveau de vie des producteurs						1.3	-	1.3 : Cf. 2./1.1	
	Légumes : 1.4- Les intrants sont disponibles dans les deux boutiques (Vallières et Pont Sable) en appui au projet. 1.6- Les trois associations ont 8 bœufs.			1.4	30%	1.7 : L'étude phytosanitaire remet en question ce résultat. La zone n'est pas propice à la culture de la mangue Francique.				
Compost	Mangues : 1.7- La production de manguiers greffés en francique augmente de 20% (6,000).			1.6	25%					
	RENFORCEMENT ORGANISATIONNEL									
Semis	Café : 2.1- APKVAL est restructuré ; 150 membres sont actifs. 2.6- 20% des membres de APKVAL sont bien informés du prix du café sur le marché international			2.1	10%		2.8 AIPM seulement			
	Légumes : 2.8- Les comités de gestion des différentes activités sont reconnus par les membres			2.6	20%					
	2.9- 30% de femmes sont présentes dans les comités des associations de zone et participent aux instances décisionnelles.			2.8	10%					
	Mangues : 2.13- Les producteurs sont <u>bien informés</u> sur les différents circuits, les acteurs et les conditions de commercialisation.			2.9	50%	OAPS 25% ; AIPM 33% APBL 40%				
	2.14- 15% de femmes sont présentes dans les comités de zone et participent aux instances décisionnelles.			2.13	50%					
<u>Financement</u> : CORDAID	316,168			65,140	20.6%	<i>Le lancement du projet a eu lieu avec les autorités locales et tous les acteurs de la zone (65). La dernière campagne de café (août 09) a été catastrophique. Du fait, le principal partenaire du projet dans la filière, APKVAL, est en crise, laquelle est aggravée par son appartenance à la FACN. Les objectifs de la filière Mangue vont changer parce que la mangue Francique produite à Mombin n'est pas bonne pour l'exportation. Seuls les 3 partenaires dans la filière Légumes s'en sortent bien.</i>				
<u>Date démarrage</u> : 1 ^{er} mars 09		34	7		20.6%					

FICHE SIGNALÉTIQUE PROJET		MONTANT (EUR)	DUREE (mois)	AVANCEMENT			RESULTATS			
				Mois	Dépenses	%	Prévus	Atteints	Commentaires	
6	Nom : « Accès à l'eau et l'assainissement de base dans le Plateau Central, Haïti. »								Sources : - CL projet - Rapport de suivi A2	
	Localisation : Dpt du Centre, commune de Belladères									
	Bénéficiaires : 33,200 usagers pour l'EP à Saut d'Eau et à Croix Fer ; 450 familles paysannes pour l'irrigation à Croix Fer.									
	Objectif : Dans trois zones du Plateau Central, les infrastructures, mécanismes et compétences sont développés pour un accès et une valorisation durable de l'eau potable, de l'assainissement de base et de l'eau à des fins agricoles.									
	Financement* : DGCD/ Fondation Ensemble/ PROTOS	611,696			232,587	38.0%				
Date démarrage : 1 ^{er} avril 2008		33	18		54.5%					
					<p>3.1- Les infrastructures d'EP à Saut d'Eau pour 27,600 usagers sont construites, fonctionnelles et gérées par les acteurs locaux structurés et formés. <i>IR 3.1.1 – A2 : 100% des infrastructures a Saut d'Eau sont finalisées et fonctionnelles</i> <i>IR 3.1.2 – 27,600 habitants de Saut d'Eau ont un accès durable à l'EP</i></p> <p>3.2- Les infrastructures d'EP sont construites à Croix de Fer et fournissent un accès régulier à l'EP pour 5.600 habitants dans la commune de Belladère. <i>IR 3.2.1 – 50% des infrastructures sont construites.</i> 3.3- 450 familles ont accès aux techniques d'irrigation améliorées à Croix-Fer <i>IR 3.3.1 – 50% des infrastructures sont réalisées</i> <i>IR 3.3.2 – 150 familles ont accès aux techniques d'irrigation améliorées</i></p> <p>3.4- Accès à l'assainissement de base augmenté de 7% à Croix Fer.</p> <p>3.5- Les comités locaux de gestion (CLG) des systèmes d'EP et d'irrigation de Saut d'Eau & Croix Fer fonctionnent convenablement. <i>IR 3.5.1- les SAEP de Saut d'Eau fonctionnent pendant plus de 355 jours par an.</i></p> <p><i>Le CPH, tout en n'étant pas une entreprise de construction ou un bureau d'étude, se donne les moyens d'exercer une certaine maîtrise d'ouvrage dans le cas de travaux exécutés en régie par les communautés avec le concours de leurs ressources techniques. Pour ce projet, la sous-traitance était inévitable pour l'étude (voire l'exécution) d'ouvrages d'art, impliquant par là-même la constitution d'un DAO et une passation de marché. Le CPH n'aurait pas dû accepter de prendre cette responsabilité qui incombe normalement au maître d'ouvrage, le SNEP, ou au maître d'ouvrage délégué, la Mairie ou le CAEP lorsqu'il existe.</i></p>					

* Part CPH seulement



RAPPORT ANNUEL 2009

FICHE SIGNALÉTIQUE PROJET	MONTANT (EUR)	DUREE (mois)	AVANCEMENT			RESULTATS		
			Mois	Dépenses	%	Prévus	Atteints	Commentaires
<p>7 <u>Nom</u> : « Réhabilitation de 4 SAEP endommagés par les cyclones Fay, Gustave, Hanna et Ike dans la zone de Saut d'Eau »</p> <p><u>Localisation</u> : Dpt du Centre</p> <p><u>Bénéficiaires</u> : 26,000 personnes</p> <p><u>Objectif</u> : Réhabiliter les SAEP de Destin-Ville, Mme Jacques, Lamarre-Gilot et Dubuisson endommagés par les cyclones d'août 2008</p>	<p>Bloc sanitaire de Twarack (Assainissement Sud)</p>			35,230	62%	1.- Les tuyaux des systèmes d'eau potable déterrés et mis à nu sont couverts au moyen de gaines en béton et de murets en maçonnerie.	1. 60%	<p>Sources :</p> <ul style="list-style-type: none"> - Rapport de suivi - Rapport de dépenses
<p><u>Financement</u>: DGCD</p> <p><u>Date démarrage</u>: juin 2009</p>						56,685		
		7	4		57%	3.- Les usagers des SAEP bénéficient directement de l'action de réhabilitation.	3. 100%	
						4.- Les femmes participent activement dans les activités du projet.	4. 100%	
						Il y a eu, dès le démarrage de l'opération, une coordination très active entre le CPH, les CAEP et les autorités locales. Chaque acteur a joué un rôle important dans l'implantation du projet sur le terrain.		

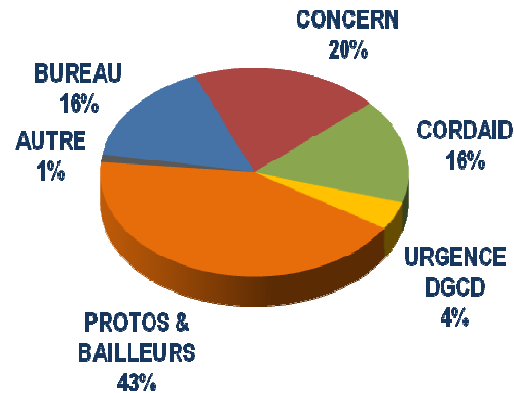
8	Fonds de crédit agricole	Du 1.10.08 au 30.09.09		Au 30.09.09						
	<u>Localisation</u> : Vallières, Mombin Crochu (NE)	Valeur des prêts décaissés (Gdes)	909,950	Valeur des prêts en circulation		525,400				
		Nombre de prêts décaissés	272	Nombre de prêts en circulation		91				
	<u>Bénéficiaires</u> : 766 personnes	Montant moyen de prêt	3,345	Valeur du portefeuille à risque (>30 jours)		67,900				
		Durée moyenne de prêt (mois)	6			12.9%				
	<u>Objectif</u> : Amélioration du revenu des familles paysannes.	Taux moyen de remboursement (%)	95		Commerce	%	Product.	%	TOTAL	%
		Valeur des prêts en circulation au 01.10.08	1,269,875	Femmes	136	55.3%	0	0.0%	136	50.0%
		Valeur des prêts en circulation au 30.09.09*	525,400	Hommes	110	44.7%	26	100.0%	136	50.0%
	<u>Financement</u> : CPH	Encours moyen des prêts en circulation	-	TOTAL	246	100.0%	26	100.0%	272	100.0%
	<u>Date démarrage</u> : 1990	Valeur nominale du capital	-	Prêt moyen	3,232		4,423		3,345	

* Les opérations ont été temporairement interrompues en fin d'exercice, ce qui explique l'encours exceptionnellement bas du portefeuille au mois de septembre 2009. Les opérations de décaissement et de remboursement de prêt ont été transférées dans deux caisses populaires.

RAPPORT ANNUEL 2009

FICHE SIGNALÉTIQUE PROJET		MONTANT (EUR)	DUREE (mois)	AVANCEMENT		RESULTATS			
				Mois	%	Prévus	Atteints	Commentaires	
9	Nom : EPAR Sud	 <p>Réunion de planification à Rondeau (Saut d'Eau)</p>	107,310	33	24	66%	<p><u>Phase 2 : Identification :</u></p> <ol style="list-style-type: none"> 1. Présentation programme EPAR 2. Diagnostic technique et besoins en EP 3. Réflexion sur la gestion des infrastructures 4. Diagnostic sur la gestion des CAEP existants 5. Evaluation et motivation des 47 communautés ciblées. Choix de 14 communautés. <p><u>Phase 3-4 : Faisabilité/ Préparation DAO</u></p> <ol style="list-style-type: none"> 6. Recensement 14 communautés 7. Enquête socio-économique 8. Tarification de l'eau 9. Diagnostic et formation en H&A <p><u>Phase 5 : Supervision des travaux</u></p> <ol style="list-style-type: none"> 10. Appui aux CAEPA et aux entreprises 11. Identification opérateurs professionnels de gestion 	<p>1-5. 100%</p> <p>6-9. 100%</p> <p>10. 20%</p>	<p>Sources :</p> <ul style="list-style-type: none"> - Annexe A/ TdR projet - Rapport d'identification - Rapport de faisabilité - Rapports de suivi <p>6. Au final, les travaux de réhabilitation/ construction de systèmes d'EP seront faits dans 9 communautés</p> <p>11. Sont visées les ONGs, entreprises, et associations</p>
	<u>Localisation :</u> Dpt du Sud								
	<u>Bénéficiaires :</u> 35,855 personnes								
	<u>Objectif :</u> Réaliser les activités d'IS préalables aux travaux d'EP dans 13 communautés rurales ainsi que la supervision des travaux et l'accompagnement des communautés.								
<u>Client :</u> LGL / SNC-LAVALIN									
<u>Date démarrage:</u> octobre 2007									
10	Nom : EPAR Nippes		32,130	12	8	66%	<p><u>Phase 2 : Identification :</u></p> <ol style="list-style-type: none"> 1. Présentation programme EPAR 2. Diagnostic technique et besoins en EP 3. Réflexion sur la gestion des infrastructures 4. Diagnostic sur la gestion des CAEP 5. Evaluation de la motivation des 21 communautés ciblées. Choix de 6 communautés. <p><u>Phase 3 : Faisabilité</u></p> <ol style="list-style-type: none"> 6. Recensement 5 communautés 7. Enquête socio-économique 8. Rapport de faisabilité 	<p>1-5. 100%</p> <p>6-7. 100%</p> <p>8. 40%</p>	<p>Sources :</p> <ul style="list-style-type: none"> - Annexe A/ TdR projet - Rapport d'identification - Rapports de suivi
	<u>Localisation :</u> Dpt des Nippes								
	<u>Bénéficiaires :</u> 9,670 personnes								
	<u>Objectif :</u> Réaliser les activités d'IS préalables aux travaux d'EP dans 5 communautés rurales.								
<u>Client :</u> LGL / SNC-LAVALIN									
<u>Date démarrage:</u> février 2009									

Répartition des dépenses du Bureau et des Projets par source de fonds



II. Activités associatives

- 2.1 CLIO.** Le CPH occupe la présidence du Cadre de Liaison Inter-Ong depuis le 15 février 2008. Le plan d'action 2008-2009 a entre autres objectifs : i. de mieux faire connaître les ONG au grand public ; ii. de clarifier leur rôle dans le cadre du développement local ; iii. de consolider l'interface Etat/ONG ; iv. de dynamiser la réflexion des membres au travers des commissions. Les AG et les réunions du comité exécutif et des commissions thématiques ont permis d'atteindre des résultats non négligeables. (Cf. Rapport annuel d'activités sur : www.cliohaiti.org.)
- 2.2 PEPA.** Le CPH a participé à une AG le 16 janvier 2009. La nouvelle loi sur l'EPA votée le 20 janvier 2009, de même que le programme EPAR financé par la BID et la BM avec l'entrée en lice d'opérateurs professionnels pour gérer les systèmes d'EP — vs les associations d'utilisateurs — jettent le trouble chez plusieurs ONG membres de la plate-forme.

III. Personnel, administration

3.1 Mouvement de personnel

Entrants : Mme Marjorie Michel.

Sortants : Mmes Julène Moïse, Késita Norvilus ; MM. Jean Clarel Beauvoir, Paul Michelet.

3.2 Organigramme. Il n'y a plus de sections programmatiques au CPH, mais une direction exécutive assistée d'un service de suivi-évaluation — le monitoring et le suivi technique des projets d'EPA et d'agriculture sont confiés à des consultants séniors — et d'un service d'ingénierie sociale.

IV. Membres

4.1 CdD, AG. Le Conseil de Direction a tenu cinq fois séance durant l'exercice. L'assemblée générale ordinaire du CPH a eu lieu le 13 mars 2009. Le rapport annuel 2008 a été approuvé et un nouveau Conseil de Direction a été élu.

4.2 Commission Agriculture. Un atelier sur la stratégie agricole du CPH a réuni le 21 avril 2009 des membres de l'AG et du BE. Il a permis d'évaluer les projets réalisés dans le cadre du plan d'action 2001-2006 et d'actualiser le cadre stratégique 2007-2011 du CPH.

En résumé, les éléments de stratégie à prendre en compte concernent notamment: (i) la combinaison de l'approche de petite et micro-irrigation avec l'approche préservation de bassin versant; (ii) le développement d'une vision filière incluant les petits producteurs via leurs organisations de base; (iii) le renforcement de capacités de service par les organisations de producteurs, en facilitant le rajeunissement du milieu professionnel rural et des partenariats (contrats-objectifs) avec le secteur privé et les services publics; (iv) des systèmes de suivi-évaluation efficaces et réactifs permettant une gestion des projets axée sur les résultats, un suivi analytique des innovations proposées et de leur diffusion, l'accélération de l'apprentissage et de la capitalisation pour la réplique éventuelle; (v) le développement de services financiers de proximité associant les bénéficiaires à leur gestion.

(Extrait synthèse atelier.)

4.3 Conseil de Direction & Membres du CPH

Conseil de direction
Président : Agnus Laraque
Vice-présidente : Emmline Toussaint
Trésorier : Rudolphe Carasco
Secrétaire : Carine Roenen
Membre : Jean-Hugues Henrys
Membre : Gerrit Desloovere
Membre : Jean Jérôme Charles

Directeur Exécutif : Philippe Bécoulet

Membres
Cécile Bérut
Jn-Marie Robert Chéry
Frantzie Dubois
Inette Durandis
Bernard Ethéart
Philippe Mathieu
Claude Phanord
Bernard Zaugg

V. Bilan

5.1 ÉTAT DES REVENUS ET DES DÉPENSES CONSOLIDÉ

REVENUS

<i>Subventions</i>		
CONCERN	221,868	23.01%
CORDAID	249,075	25.83%
DGCD	67,570	7.01%
PROTOS & bailleurs	411,260	42.64%
Autre (transit)	14,660	1.52%
	964,433	82.49%
Bureau CPH	204,728	17.51%
Total Revenus	1,169,161	100.00%

DÉPENSES

Salaires	372,345	33.81%
Formation	54,527	4.95%
Déplacements	29,226	2.65%
Fonctionnement	70,767	6.42%
Transport	109,367	9.93%
Equipements	35,832	3.25%
Travaux	362,032	32.87%
Divers	67,346	6.11%
Total (utilisation)	1,101,445	100.00%
Excédent exercice	67,716	
Solde de fonds début exercice	138,158	
Solde de fonds au 30 sept. 2009	205,874	

5.2 BILAN CPH

ACTIF	
Encaisse	107,687
A recevoir des projets	38,847
Prêts aux employés	9,685
Stock matériels hydrauliques	60,550
Dépenses payées d'avance	9,900
A recevoir LGL/SNEP Sud	91,706
	318,375
Immobilisations nettes	110,463
TOTAL ACTIF	428,838
PASSIF & CAPITAL	
Passif à court terme	42,932
Capital du CPH	385,357
Résultat de l'exercice	28,439
Ajustements de l'exercice	(27,890)
TOTAL PASSIF & CAPITAL	428,838

(Bilan vérifié)

Unité monétaire : USD



10, rue Dalencourt, Bourdon • Port-au-Prince, Haïti
Tél: (509) 2244-8279 / 2244-8289 / 2518-5931

Rapport des vérificateurs indépendants

Au Conseil d'Administration
du COMITE PROTOS HAÏTI (CPH)

Nous avons vérifié le rapport des comptes internes du COMITE PROTOS HAÏTI. Ce rapport comprend le bilan au 30 septembre 2009, ainsi que l'état des revenus et dépenses pour l'exercice terminé à cette même date. La responsabilité de ces états financiers incombe à la direction du CPH. Notre responsabilité consiste à exprimer une opinion sur ces états financiers en nous basant sur notre vérification.

Notre vérification a été menée conformément aux normes internationales d'audit. Ces normes exigent que la vérification soit planifiée et exécutée de manière à fournir un degré raisonnable de certitude quant à l'absence d'inexactitudes importantes dans les états financiers. Nous estimons que notre vérification constitue une base raisonnable à l'expression de notre opinion.

Nous attirons l'attention du lecteur sur le fait que les documents comptables du CPH ont été détruits dans le séisme du 12 janvier. Les procédures spéciales d'audit mis en place (spécifiées dans la note à la Direction) nous ont quand même permis de donner une assurance raisonnable sur la plupart des soldes des états financiers. Toutefois, nous avons eu de sérieuses limitations quant à la vérification des soldes des comptes « A recevoir des projets/ interfonds » et « Passifs à court terme.»

A notre avis, sous réserve des conséquences du paragraphe précédent, ces états financiers présentent fidèlement, à tous égards importants, la situation financière du COMITE PROTOS HAÏTI au 30 septembre 2009, ainsi que les résultats de ses opérations pour l'exercice terminé à cette même date, conformément aux normes comptables appropriées aux activités des ONG.

Au nom de CONSULTEX,

Pierre-Richard Joseph, cpah
Associé.
Port-au-Prince, le 14 avril 2010.